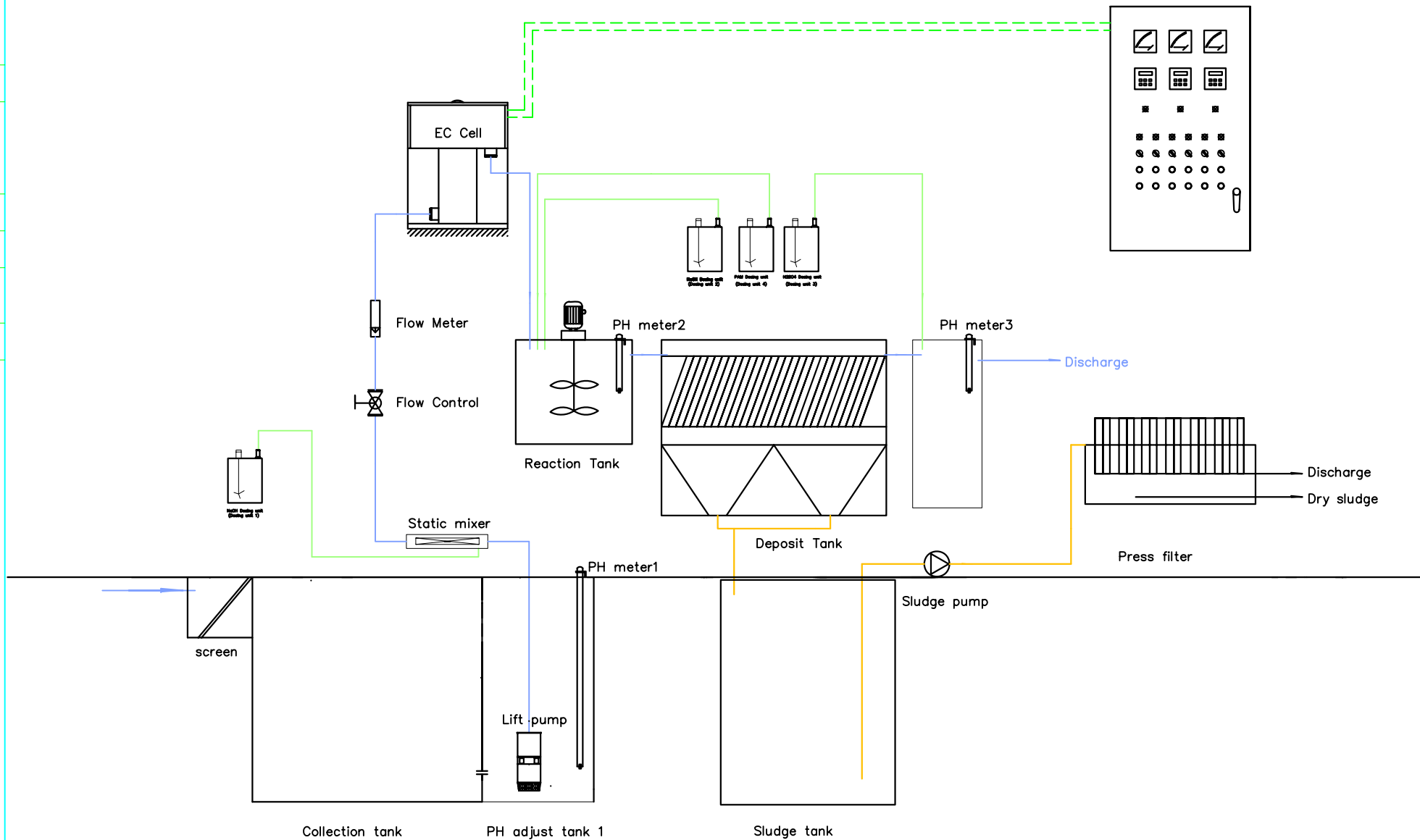


总图	废水处理
热工	暖通
工艺	设备



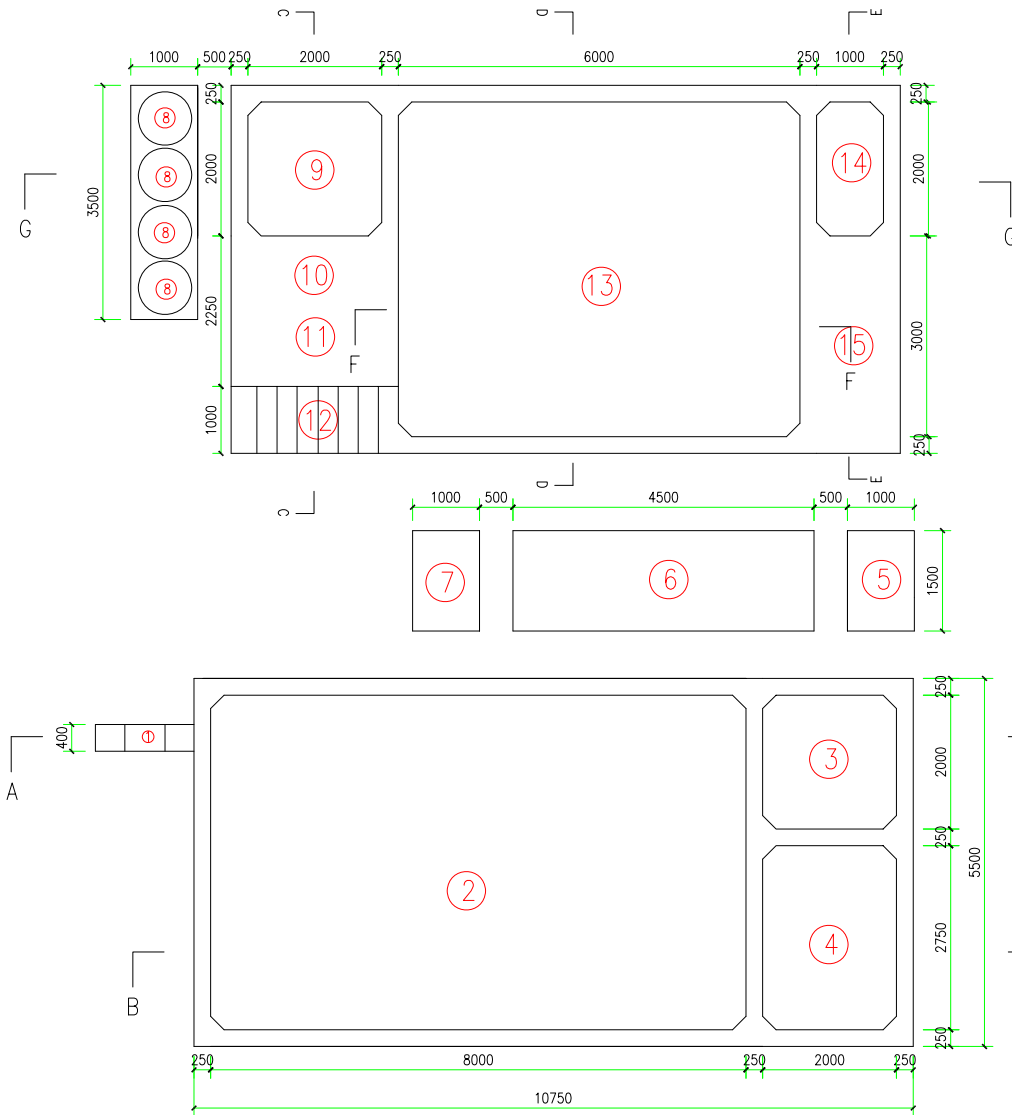
marginal data:

- Waste water pipes
- Slurry pipes
- Chemical pipe
- - - Wire

Process Diagram			
设计 DES.	WONG		设计项目 ITEM.
制图 DRW.	WONG		设计阶段 STAGE.
校核 CHK.	WONG		图号 DWG.NO.
审核 REV.	Ketten		版本 REV.
审定 AFR.			A
日期: 2014.11.03		比例: SCALE	合同号: CONT.NO.

10.5TPH project

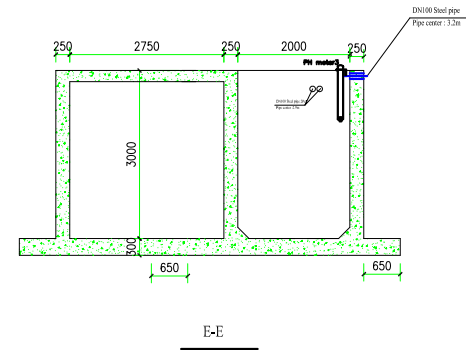
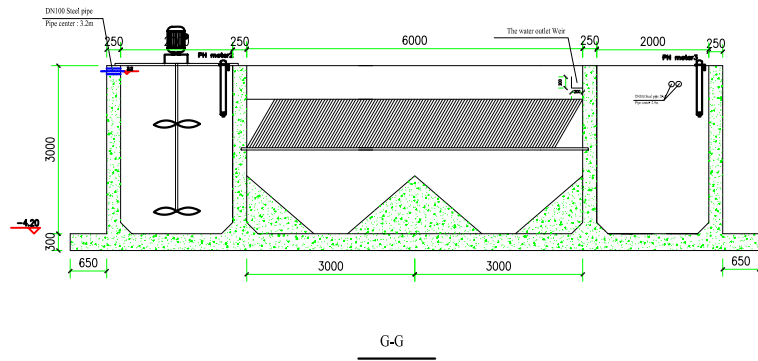
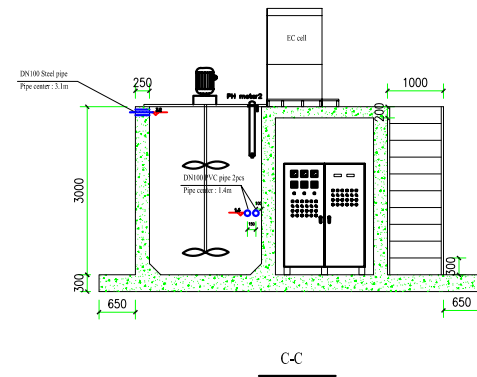
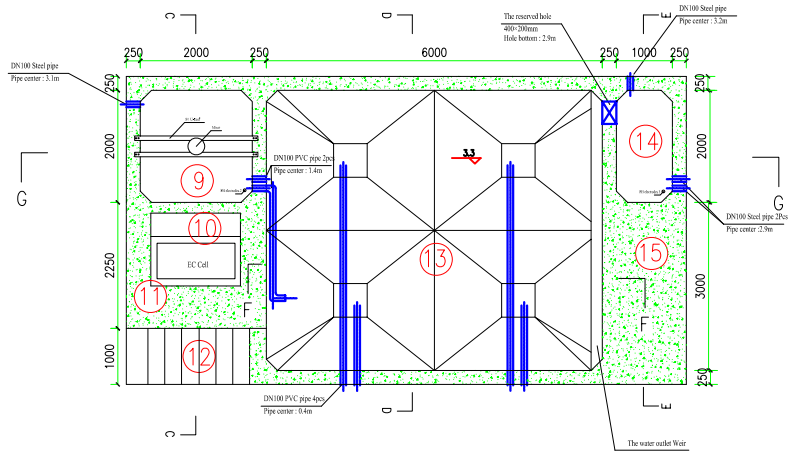
工艺	自控	设备
热工	空调	建筑
总图	给排水	



15	Dry sludge store zone	L3000×W1000×H2800 mm
14	PH adjust tank 2	L2000×W1000×H3000 mm
13	Setter tank	L6000×W5000×H3000 mm
12	Stair	W1000 mm
11	Control panel (under layer)	L2200×W2000×H2800 mm
10	EC cell (on the top layer)	L2200×W2000×H200 mm
9	Mixer tank	L2000×W2000×H3000 mm
8	Dosing unit	L3500×W1000×H150 mm
7	Filter press control panel	L1500×W1000×H150 mm
6	Filter press	L4500×W1500×H150 mm
5	Pneumatic diaphragm pump	L1500×W1000×H150 mm
4	Sludge tank (under ground)	L2000×W2750×H3000 mm
3	PH adjust tank 1 (under ground)	L2000×W2000×H3000 mm
2	Collection tank (under ground)	L8000×W5000×H3000 mm
1	Screen channel (under ground)	L1000×W400×H800 mm
No.	Item	Size

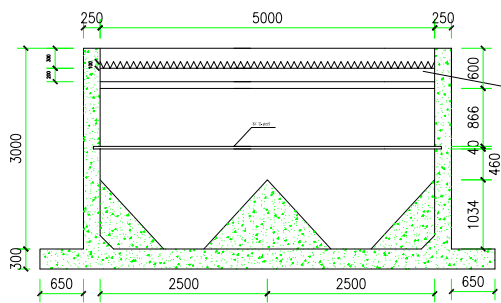
Plane arrange drawing					
设计 DES.	WONG		10.5TPH project	设计项目 ITEM.	
制图 DRW.	WONG			设计阶段 STAGE.	
校核 CHK.	WONG			图号: DWG.NO.	
审核 REV.	Ketten			版次 REV.	A
审定 AFR.		日期: 2014.11.03 TIME	比例: SCALE	合同号: CONT.NO.	

工 程	总 图
自 控	给 水
设 备	空 调
	建 筑

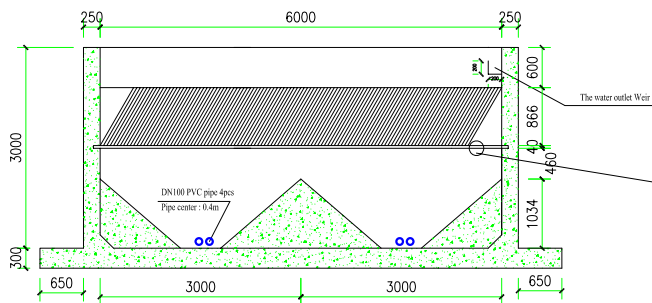


Overground tanks drawing detail				
设计 DES.	WONG	10.5TPH project	设计项目 ITEM.	
制图 DRW.	WONG		设计阶段 STAGE.	
校核 CHK.	WONG		图号: DWG.NO.	版次 REV. A
审核 REV.	Ketten		合同号: CONT.NO.	
审定 AFR.		日期 TIME: 2014.11.03	比例 SCALE	

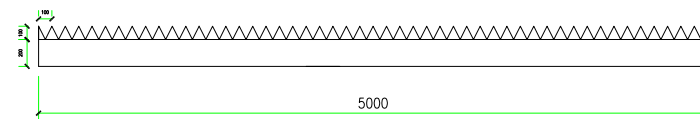
工	自	工	总
程	控	程	图
师	制	师	师
姓	名	姓	姓
名	姓	名	名
姓	姓	姓	姓
名	名	名	名



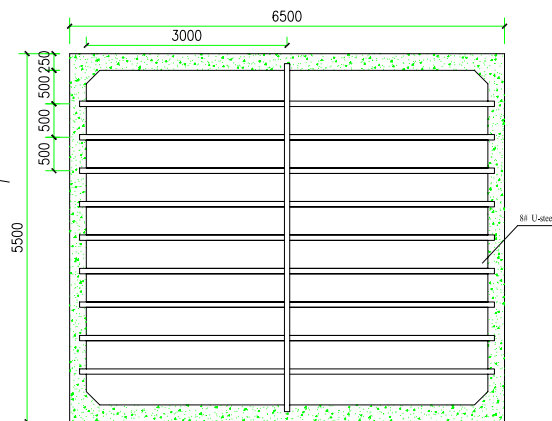
D-D



F-F



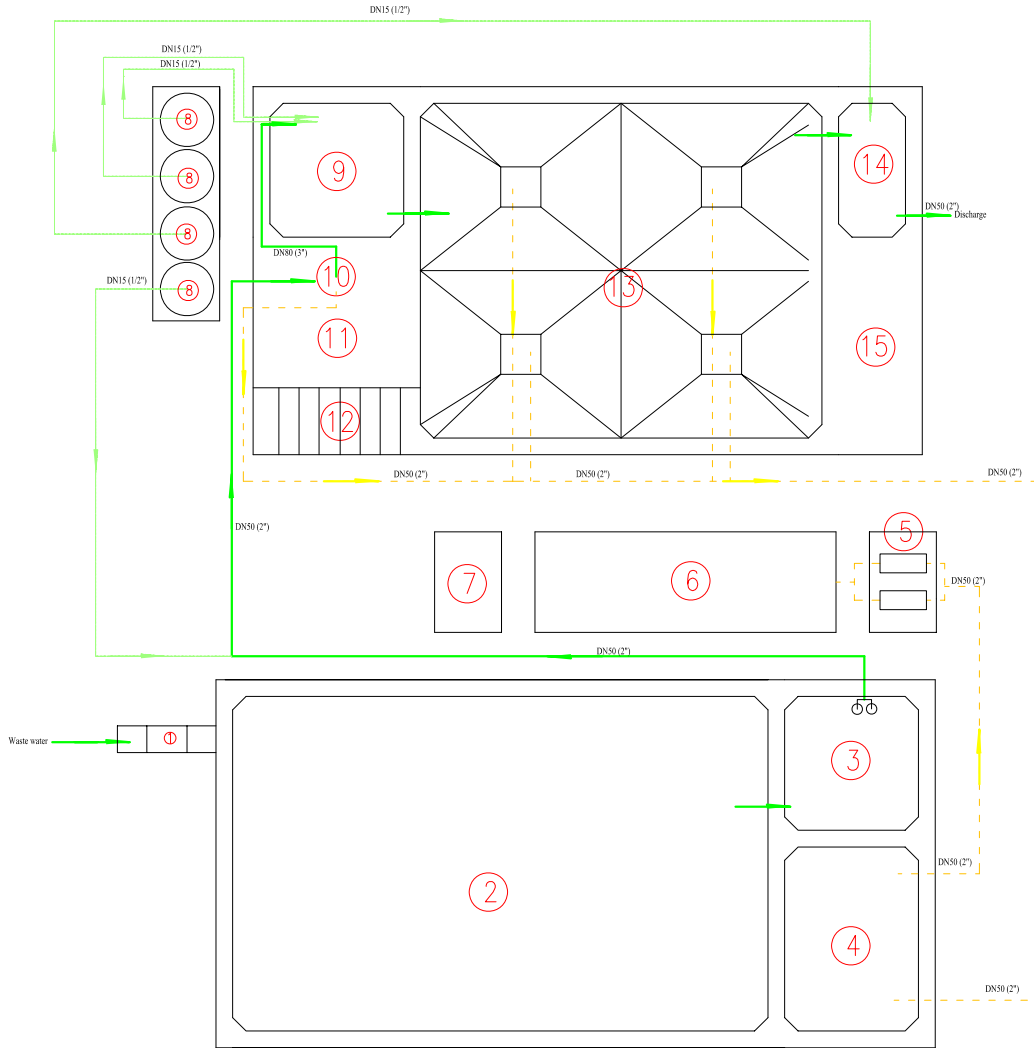
Material : PVC or Steel



Settler tank drawing detail

设计 DES.	WONG	10.5TPH project	设计项目 ITEM.	
制图 DRW.	WONG		设计阶段 STAGE.	
校核 CHK.	WONG		册号:	版次 REV.
审核 REV.	Ketten		DWG.NO.	A
审定 AFR.		日期 TIME: 2014.11.03	合同号:	
		比例 SCALE:	CONT.NO.	

图	总图	给排水
工	概工	暖通
艺	自	备



15	Dry sludge store zone	L3000×W1000×H2800 mm
14	PH adjust tank 2	L2000×W1000×H3000 mm
13	Setter tank	L6000×W5000×H3000 mm
12	Stair	W1000 mm
11	Control panel (under layer)	L2200×W2000×H2800 mm
10	EC cell (on the top layer)	L2200×W2000×H200 mm
9	Mixer tank	L2000×W2000×H3000 mm
8	Dosing unit	L3500×W1000×H150 mm
7	Filter press control panel	L1500×W1000×H150 mm
6	Filter press	L4500×W1500×H150 mm
5	Pneumatic diaphragm pump	L1500×W1000×H150 mm
4	Sludge tank (under ground)	L2000×W2750×H3000 mm
3	PH adjust tank 1 (under ground)	L2000×W2000×H3000 mm
2	Collection tank (under ground)	L8000×W5000×H3000 mm
1	Screen channel (under ground)	L1000×W400×H800 mm
No.	Item	Size

Pipes drawing

设计 DES.	WONG	10.5TPH project	设计项目 ITEM.	
制图 DRW.	WONG		设计阶段 STAGE.	
审核 REV.	Ketten		图号: DWG.NO.	版次: REV. A
审定 AFR.			日期: 2014.11.03	比例: SCALE